

Arbeid og studier undersøkelse 2021

Gjennomført ved
Fontenehuset Fredrikstad

Fontenehus

Fontenehuset Fredrikstad

89

Antall mulige deltakere i undersøkelsen

(Tom)

Medlemmer som oppgir å ikke ha vært
innom fontenehuset

89

Antall medlemmer i utvalget av
undersøkelsen

8

Medlemmer som ble kontaktet, men ikke
deltok

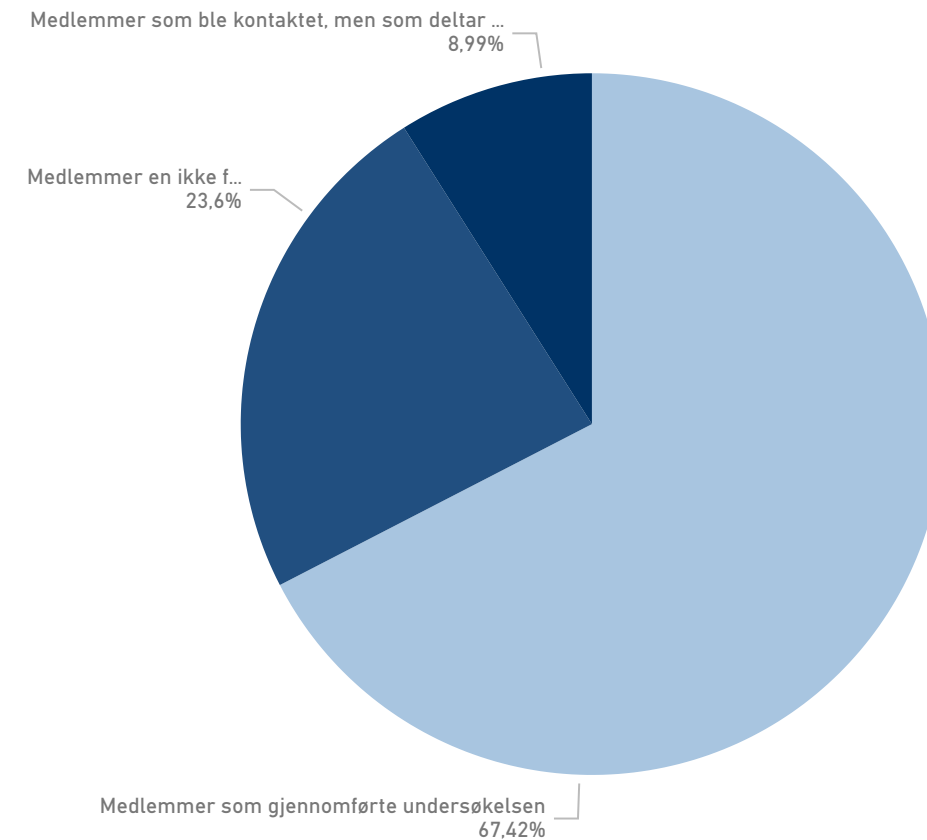
21

Medlemmer en ikke fikk kontakt med

60

Antall medlemmer som
gjennomførte undersøkelsen

Deltakelse i 2021

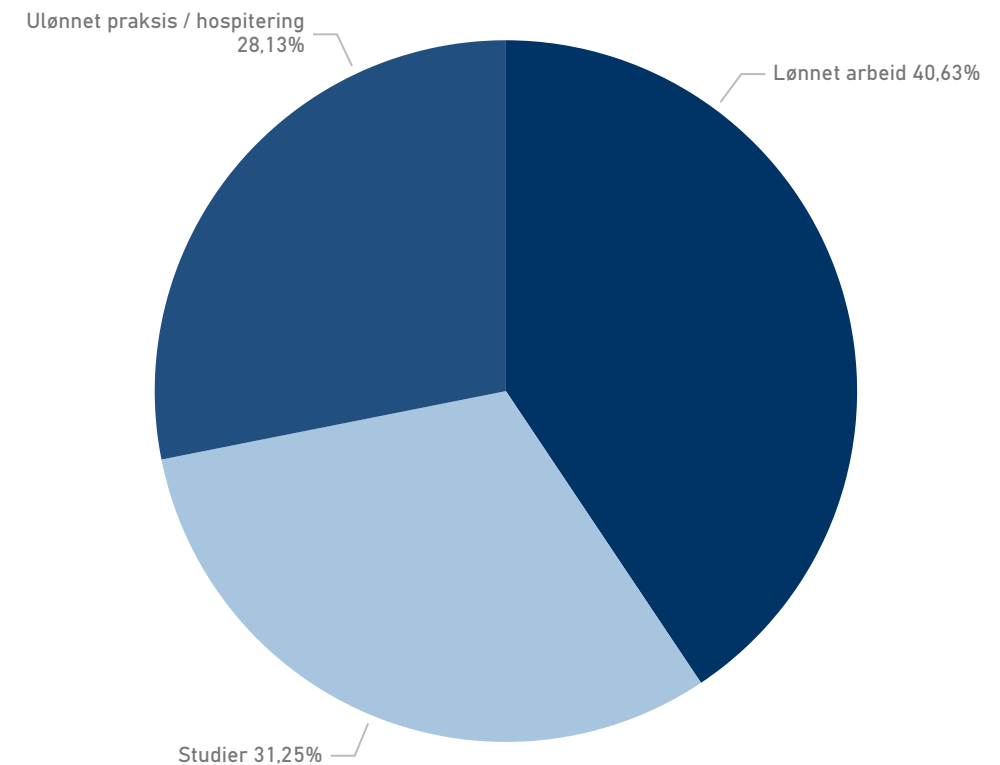


Medlemmer i lønnet arbeid, praksis eller studier i 2021

60 100%
Antall mulige deltakere i undersøkelsen

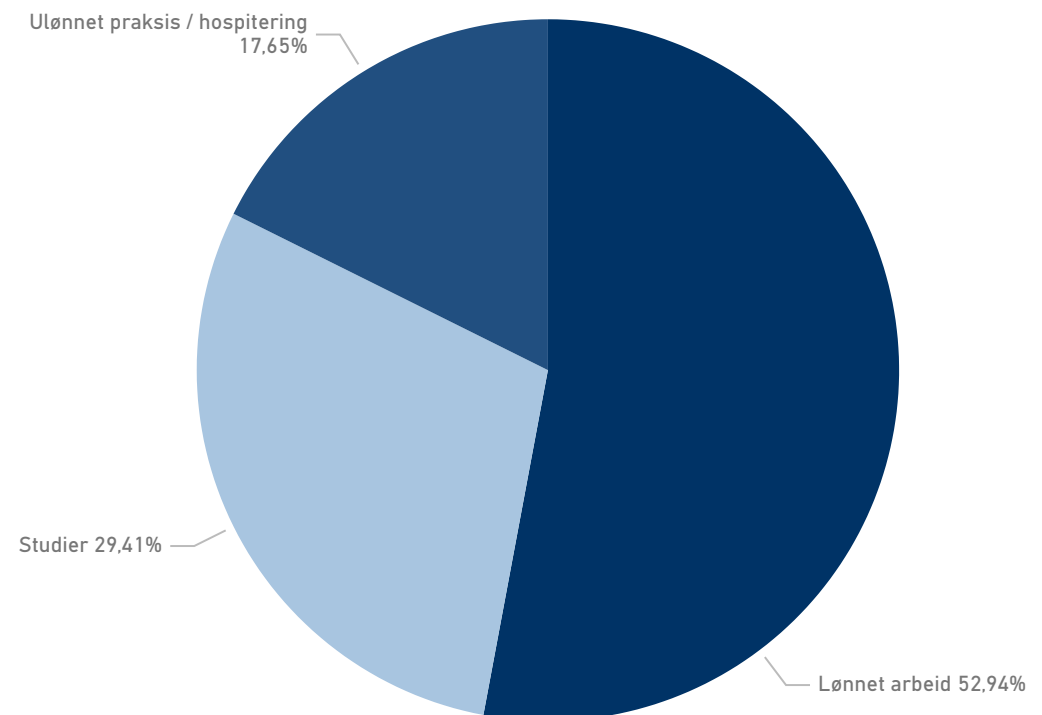
— **35** 58 %
Ikke i lønnet arbeid, praksis eller studier i 2021

== **25** 42 %
Medlemmer i lønnet arbeid, praksis eller studier i 2021



* Et medlem kan ha hatt flere stillinger i kakediagrammet, mens medlemmet telles bare en gang på venstre side

Medlemmer som startet opp i lønnet arbeid, praksis eller studier i 2021



* Et medlem kan ha hatt flere stillinger i kakediagrammet, mens medlemmet telles bare en gang på venstre side

60

100%

Antall mulige deltakere i undersøkelsen

45

75 %

—

Startet ikke opp i lønnet arbeid, praksis eller studier i 2021

15

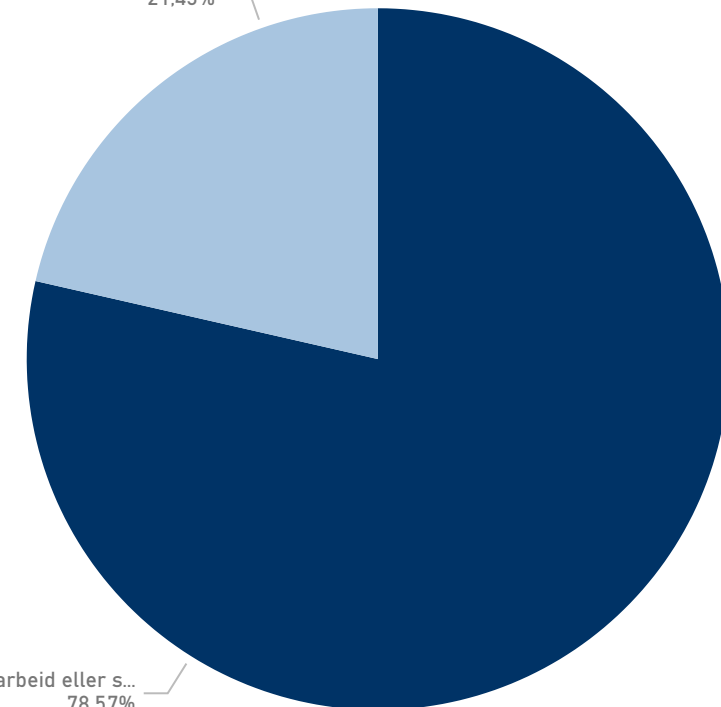
25 %

==

Medlemmer i lønnet arbeid, praksis eller studier i 2021

Medlemmer som ikke var i lønnet arbeid i 2021

Ønsker ikke å komme i arbeid eller studi...
21,43%



Ønsker å komme i arbeid eller s...
78,57%

60

100%

Antall mulige deltakere i undersøkelsen

18

30 %

Var i lønnet arbeid

42

70 %

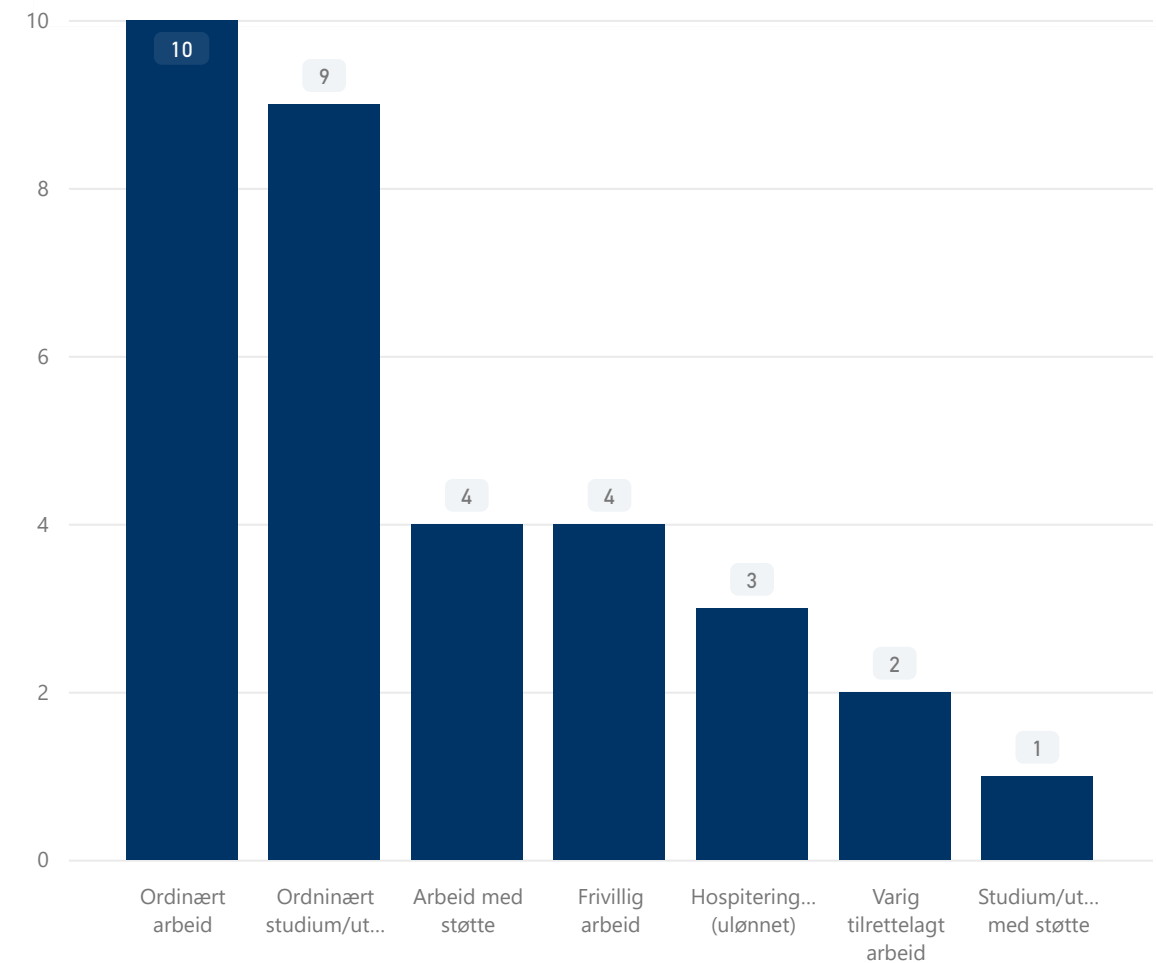
Medlemmer som ikke var i lønnet arbeid

Fontenehus

Fontenehuset Fredrikstad

Stilling	Antall	Antall %
Ordinært arbeid	10	30%
Ordinært studium/utdanning	9	27%
Arbeid med støtte	4	12%
Frivillig arbeid	4	12%
Hospitering/Praksis (ulønnet)	3	9%
Varig tilrettelagt arbeid	2	6%
Studium/utdanning med støtte	1	3%
Totalt	33	100%

Medlemmer fordelt på type arbeid / praksis i 2021



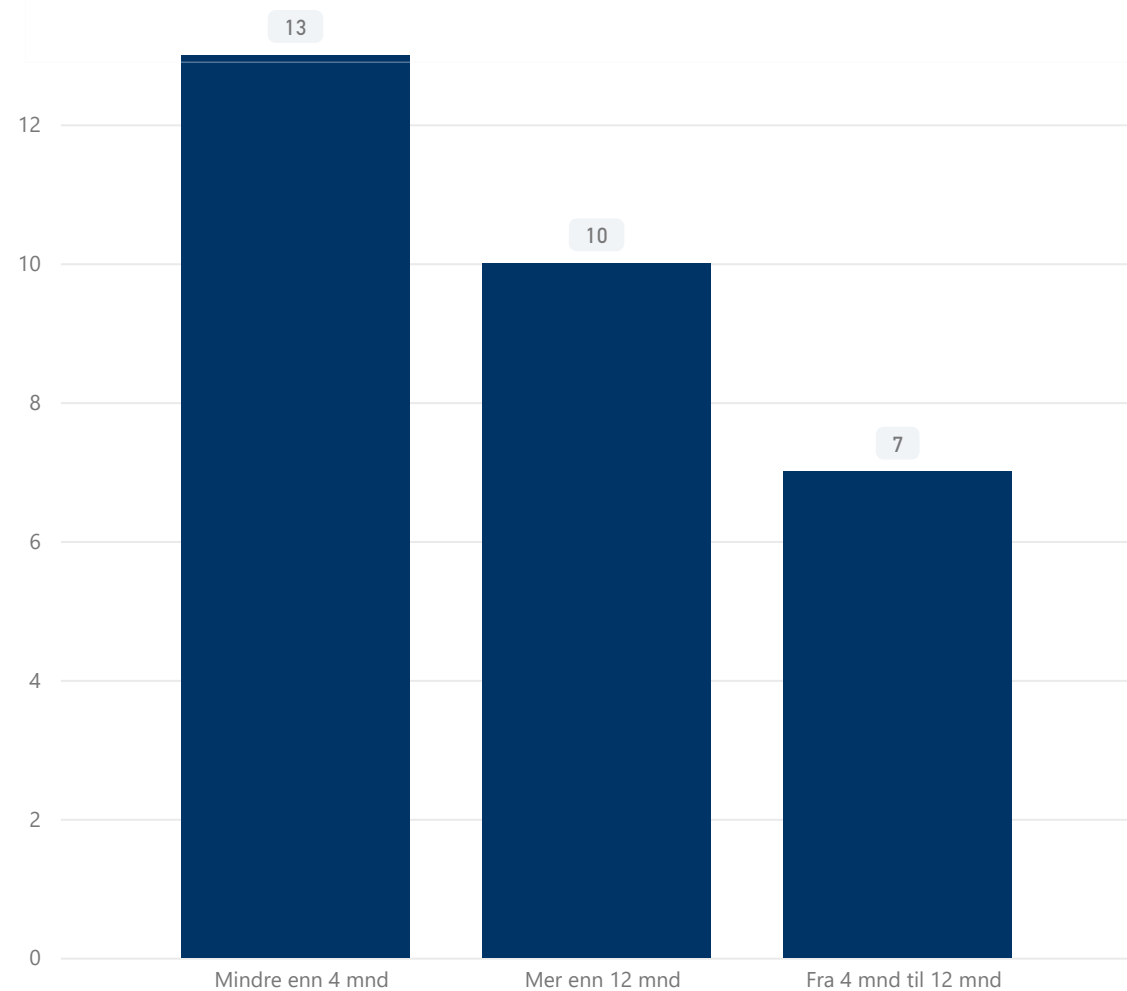
Fontenehus

Fontenehuset Fredrikstad

Jobbvarighet	Antall	Antall %
Fra 4 mnd til 12 mnd	7	23%
Mer enn 12 mnd	10	33%
Mindre enn 4 mnd	13	43%
Totalt	30	100%

* Her telles antall stillinger per medlem som har eller har hatt en stilling i løpet av 2021. Et medlem kan ha hatt flere stillinger

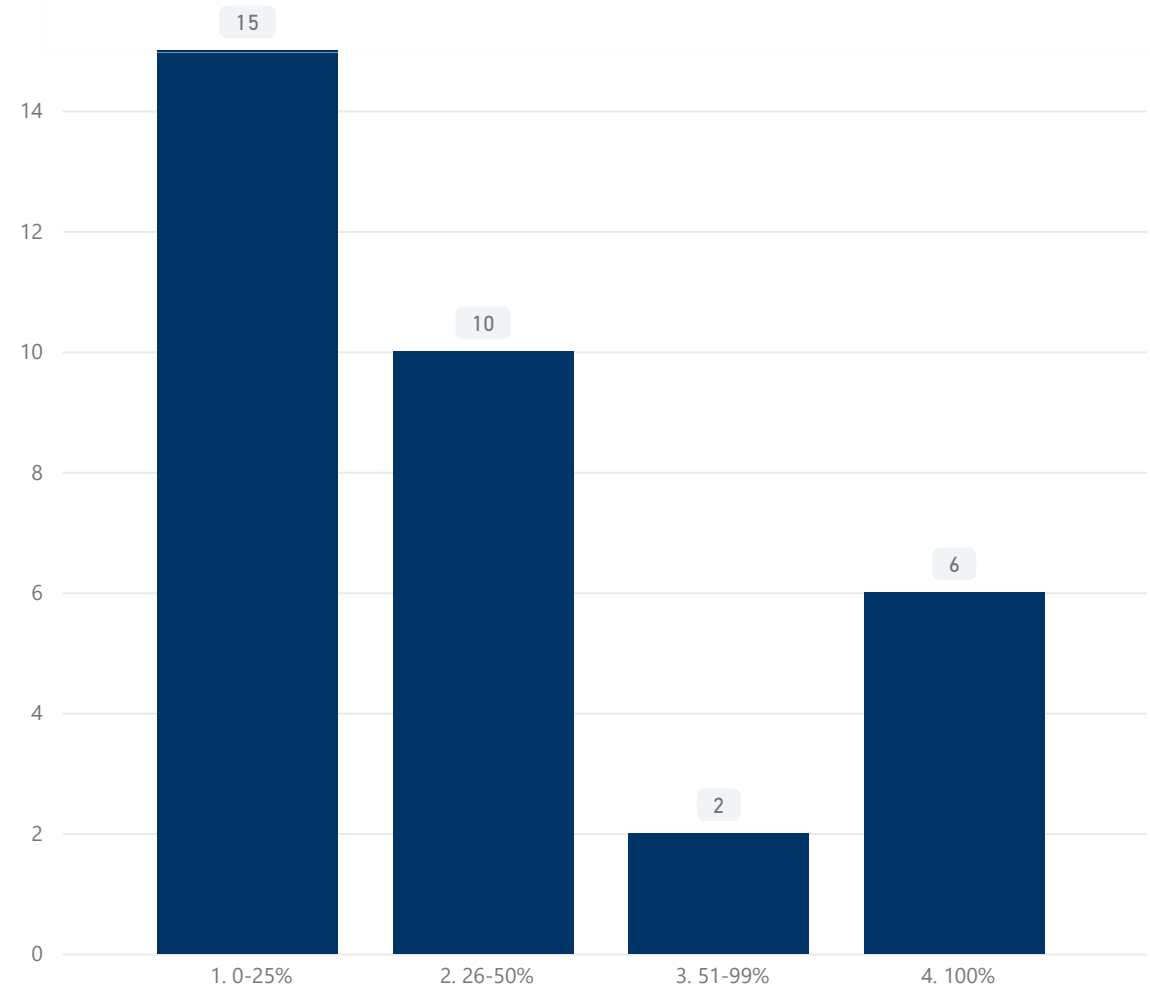
Lønnet arbeid - Jobbvarighet 2021



Stillingstørrelse	Antall	Antall %
1. 0-25%	15	45%
2. 26-50%	10	30%
3. 51-99%	2	6%
4. 100%	6	18%
Totalt	33	100%

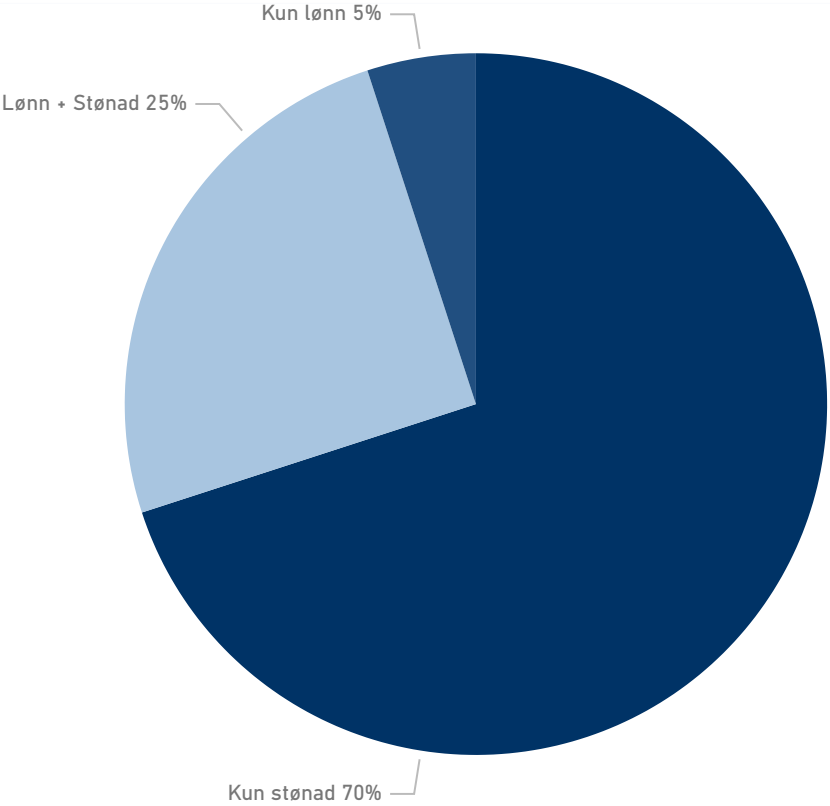
* Her telles antall stillinger per medlem som har eller har hatt en stilling i løpet av 2021. Et medlem kan ha hatt flere stillinger

Lønnet arbeid - Stillingstørrelse 2021



Inntekt i 2021

Inntekt	Antall	Antall %
Kun lønn	3	5,00%
Kun stønad	42	70,00%
Lønn + Stønad	15	25,00%
Totalt	60	100,00%



Fontenehus

Fontenehuset Fredrikstad

Type stønad	Antall	Antall %
Uføretrygd	36	60,00%
AAP	12	20,00%
(Tom)	4	6,67%
Sosialstønad/Kvalifiseringsprogram	3	5,00%
Sykepenger	3	5,00%
Alderspensjon	2	3,33%
Totalt	60	100,00%

Inntekt - Fordeling av stønadene i 2021

