

## Fontenehuset Fredrikstad

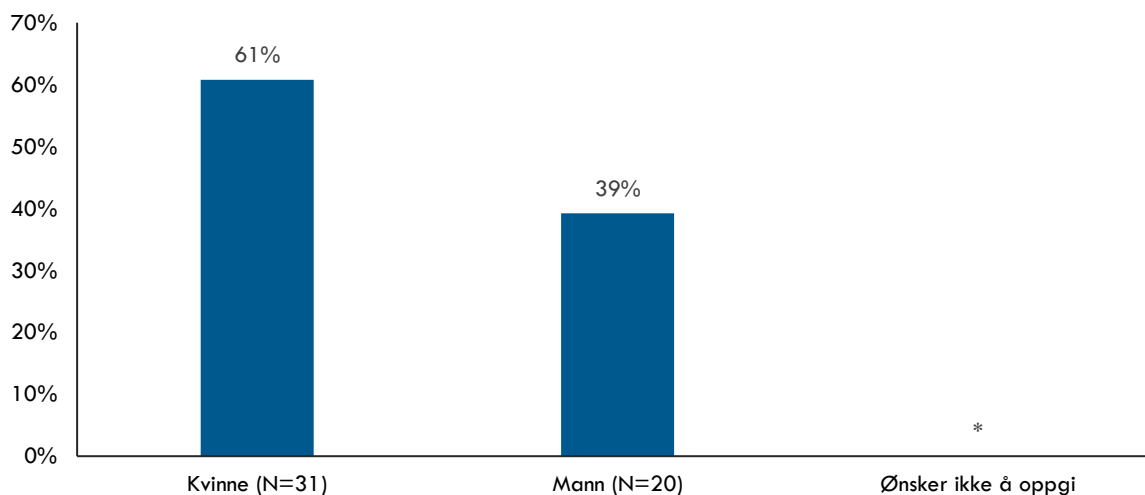
### Antall respondenter som har fullført undersøkelsen: 52

Spørreundersøkelsen ble sendt ut til totalt 4 300 medlemmer. Medlemmene fikk tilsendt en SMS med informasjon og lenke til spørreundersøkelsen 31. oktober, og undersøkelsen ble avsluttet 21. november. Det ble sendt en påminnelse per SMS om spørreundersøkelsen. I tillegg ble det informert om spørreundersøkelsen på temamøte 1. november, og fontenehusene informerte om undersøkelsen internt på husene. Undersøkelsen var en digital undersøkelse, men fontenehusene fikk også tilsendt en utskriftsvennlig versjon av undersøkelsen. Formålet med dette var å gi medlemmer som ønsket det mulighet til å bla gjennom undersøkelsen før de fylte den ut digitalt, eller mulighet til å kladde før de fylte ut den digitale undersøkelsen.

### 1.1 Antall respondenter

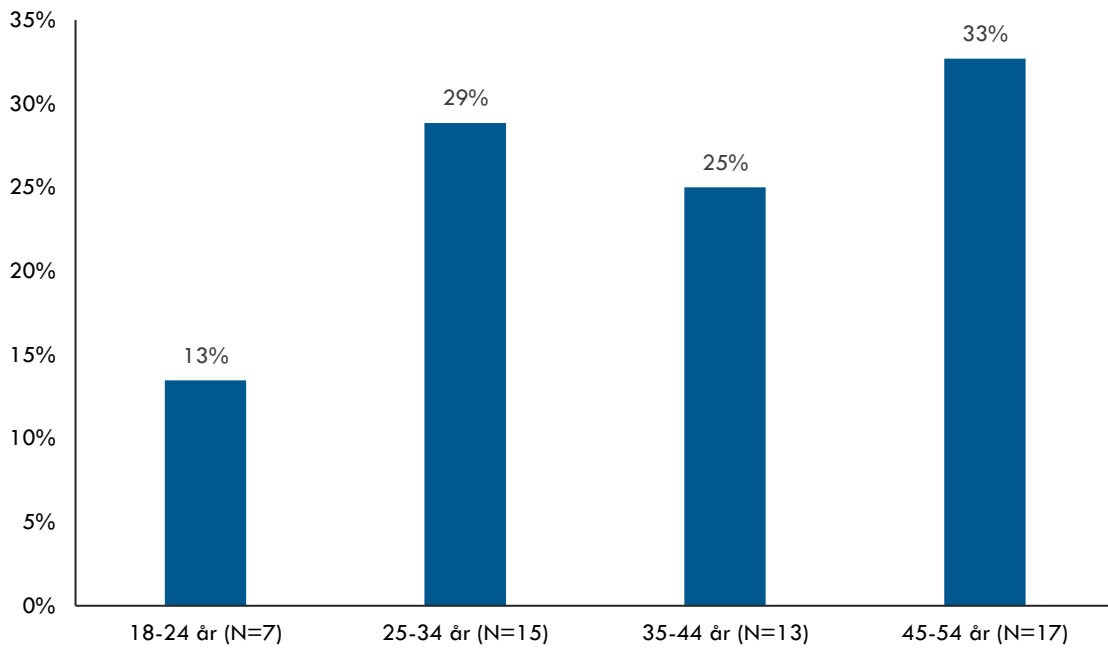
Spørsmål	Antall svar Fontenehuset Fredrikstad	Antall svar totalt
Første spørsmål stilt i undersøkelsen: Hvilket fontenehus er du medlem av?	57	1293
Siste spørsmål stilt i undersøkelsen (ikke tatt med i denne rapporten): Hva er din bosituasjon?	52	1022

### 1.2 Hva er ditt kjønn?



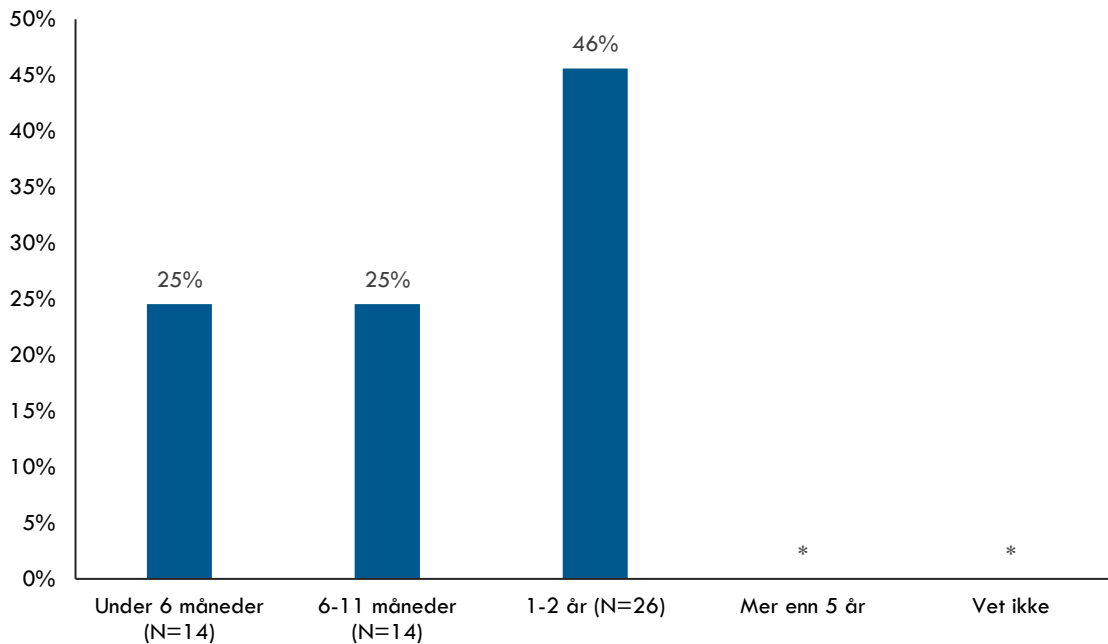
**Merknad:** «(\*)» indikerer at fire eller færre respondenter har svart dette alternativet. Ved kun én sensurert kategori (fire eller færre respondenter) er prosentvis svarfordeling beregnet basert på de ikke-sensurerte kategoriene. Eksempel: Dersom svarfordelingen på et spørsmål er «Ja»: N=10, «Nei»: N=10, «Vet ikke»: N=2, vil figuren vise at svarfordelingen er 50 % «Ja» og 50 % «Nei». I realiteten er svarfordelingen 46 % «Ja», 46 % «Nei» og 8 % «Vet ikke».

### 1.3 Hva er din alder?



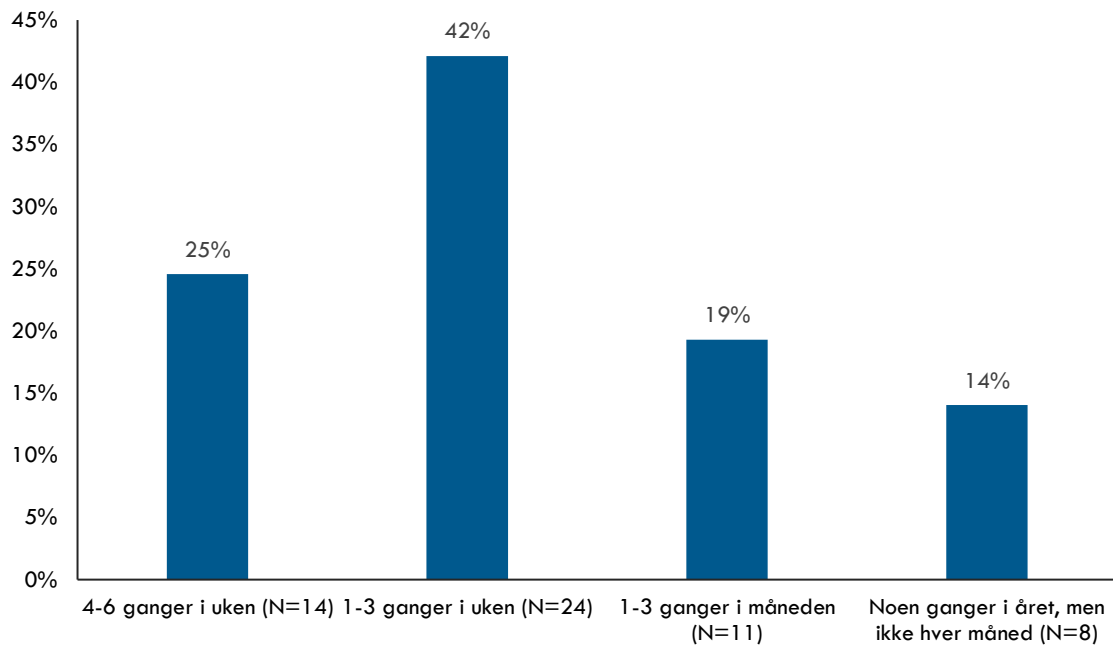
Merknad: «(\*)» indikerer at fire eller færre respondenter har svart dette alternativet

### 1.4 Hvor lenge har du vært medlem på fontenehuset?



Merknad: «(\*)» indikerer at fire eller færre respondenter har svart dette alternativet

## 1.5 Hvor ofte er du på fontenehuset for tiden?

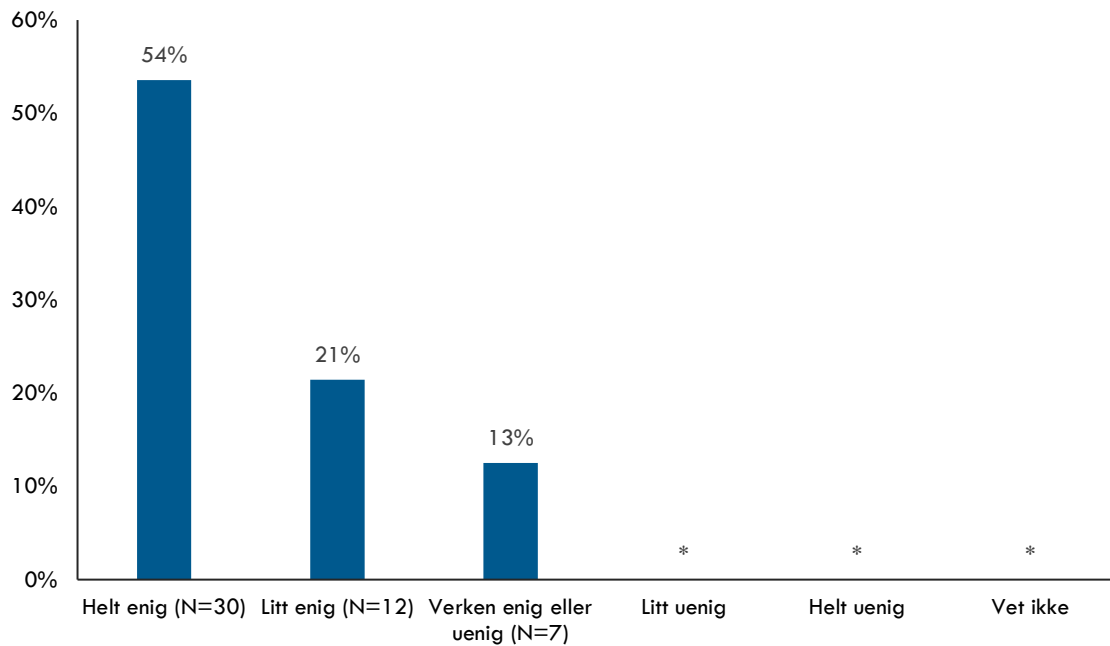


**Merknad:** «\*» indikerer at fire eller færre respondenter har svart dette alternativet

## 2. Ta stilling til følgende påstander

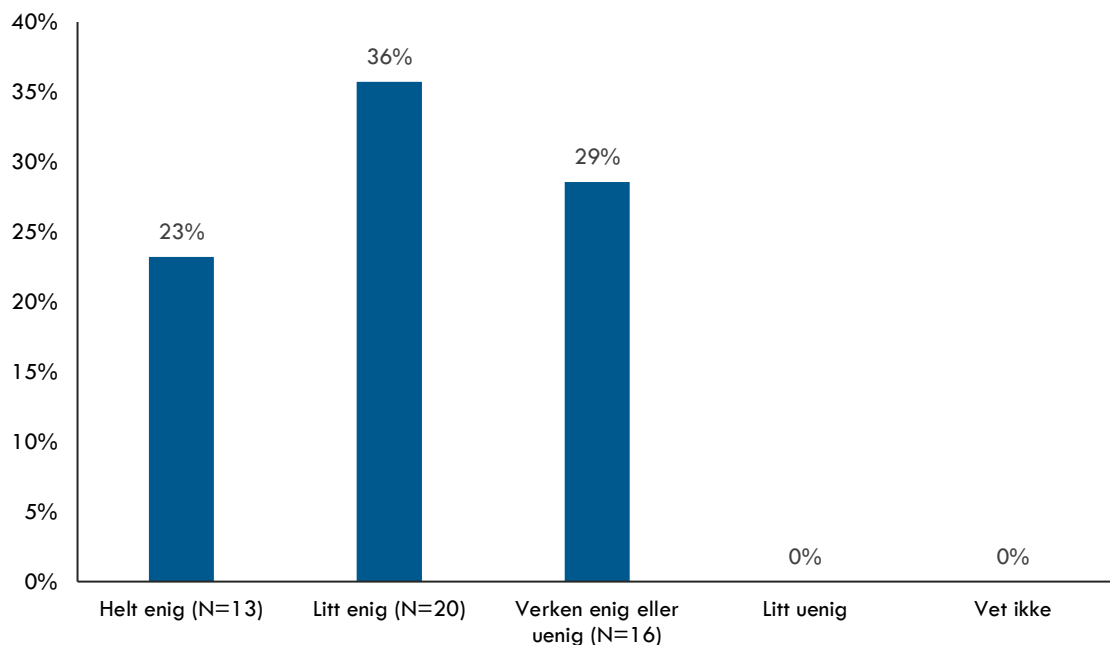
I de neste spørsmålene er svarskalaen «Helt enig», «Litt enig», «Verken enig eller uenig», «Litt uenig» og «Helt uenig».

## 2.1 På fontenehuset gjør jeg meningsfullt arbeid



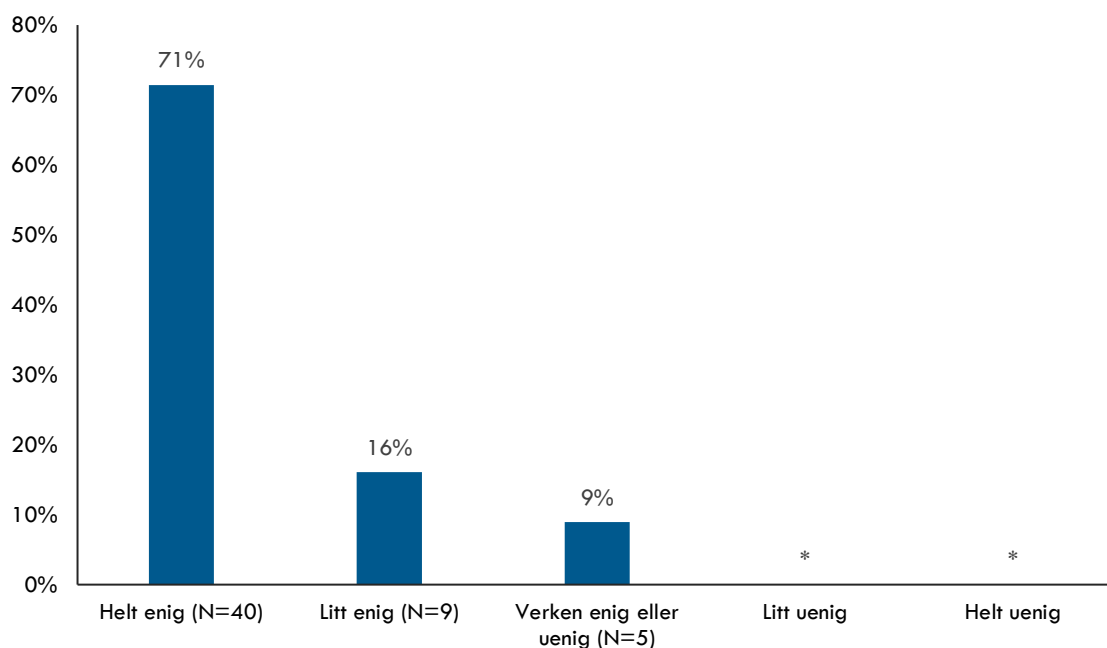
Merknad: «(\*)» indikerer at fire eller færre respondenter har svart dette alternativet

## 2.2 Jeg har blitt bedre til å strukturere hverdagen min etter jeg ble medlem på fontenehuset



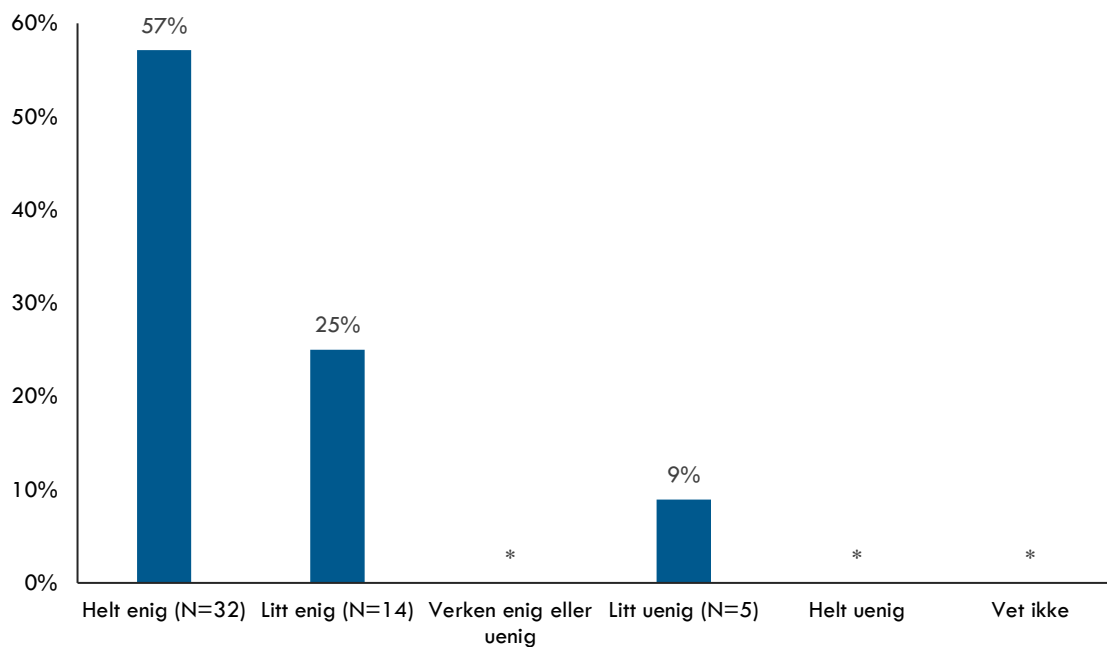
Merknad: «(\*)» indikerer at fire eller færre respondenter har svart dette alternativet

## 2.3 Det er et godt arbeidsmiljø på fontenehuset



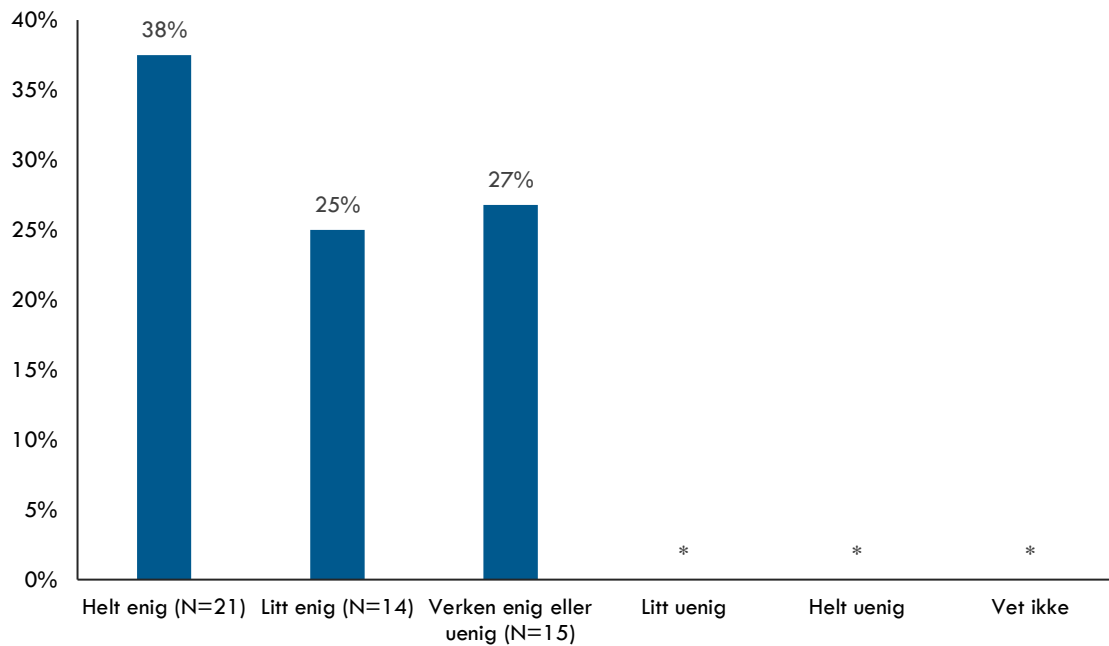
Merknad: «(\*)» indikerer at fire eller færre respondenter har svart dette alternativet

## 2.4 På fontenehuset får jeg være med og bestemme i saker som angår huset



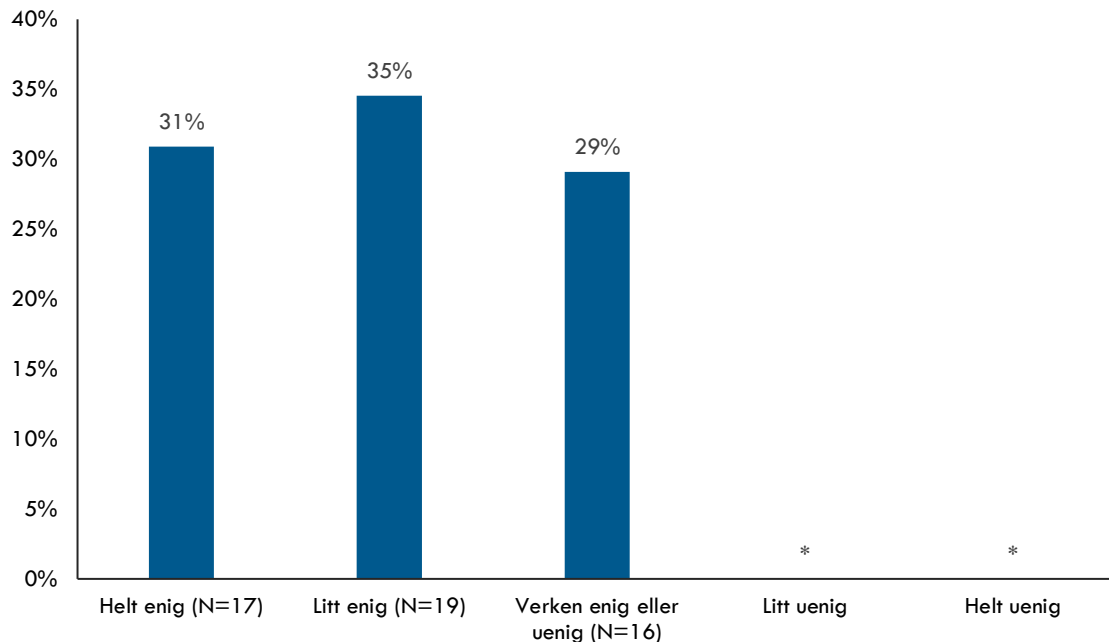
Merknad: «(\*)» indikerer at fire eller færre respondenter har svart dette alternativet

## 2.5 Fritidsprogrammet på fontenehuset er viktig for meg



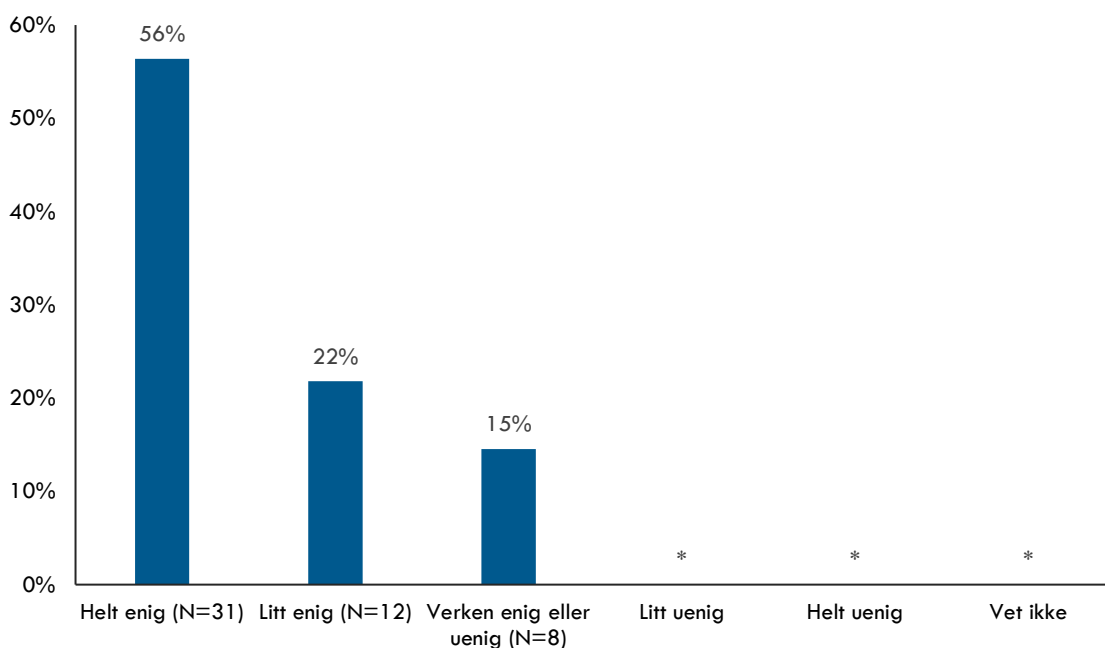
Merknad: «(\*)» indikerer at fire eller færre respondenter har svart dette alternativet

## 2.6 På fontenehuset har jeg fått større tro på meg selv og mine ressurser

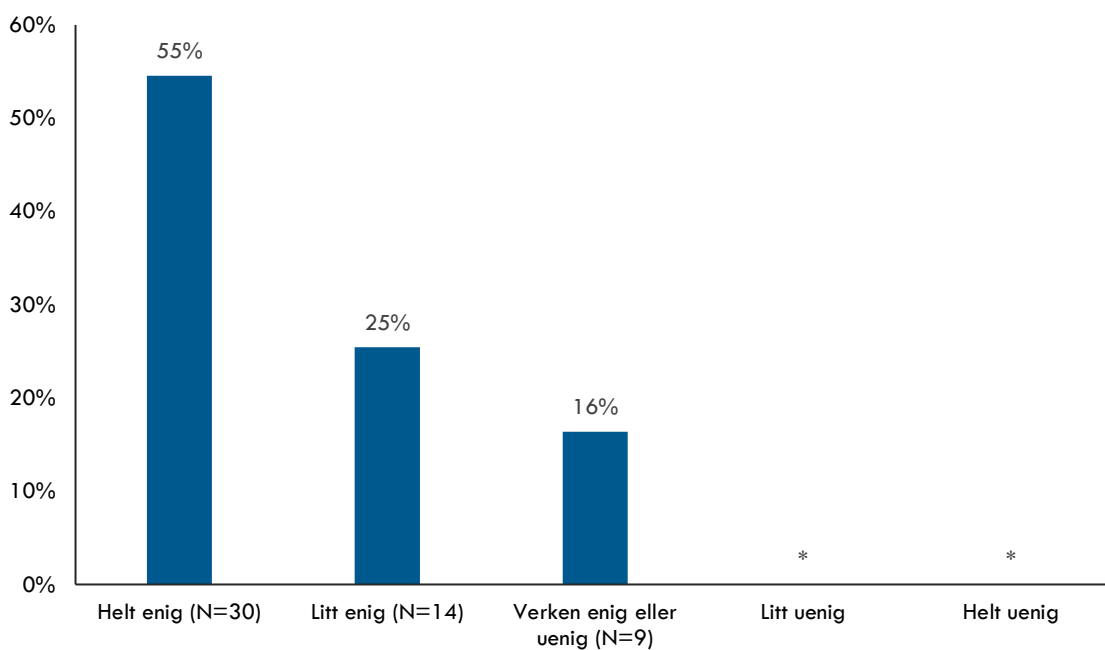


Merknad: «(\*)» indikerer at fire eller færre respondenter har svart dette alternativet

## 2.7 Å være på fontenehuset bidrar positivt til min livskvalitet

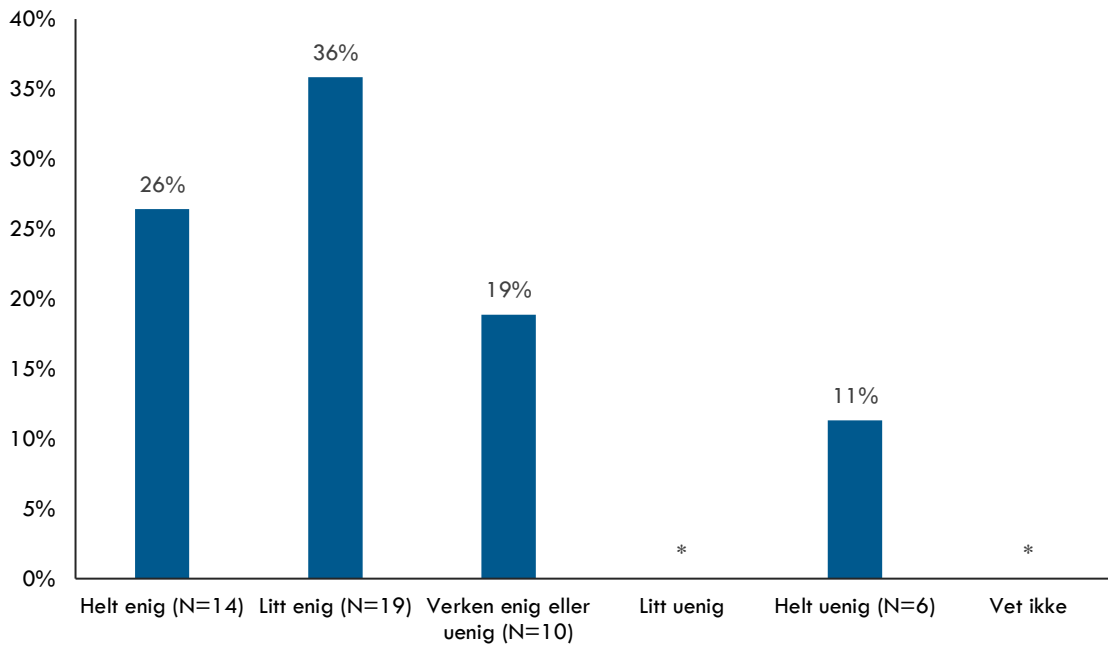


## 2.8 Å være på fontenehuset påvirker helsen min på en positiv måte



**Merknad:** «(\*)» indikerer at fire eller færre respondenter har svart dette alternativet

## 2.9 Å være medlem på fontenehuset har bidratt til at jeg har fått et større sosialt nettverk



**Merknad: «\*» indikerer at fire eller færre respondenter har svart dette alternativet**