

Fontenehuset Fredrikstad

Antall medlemmer som fikk sms med lenke til undersøkelsen: 239

Antall respondenter som har fullført undersøkelsen: 55

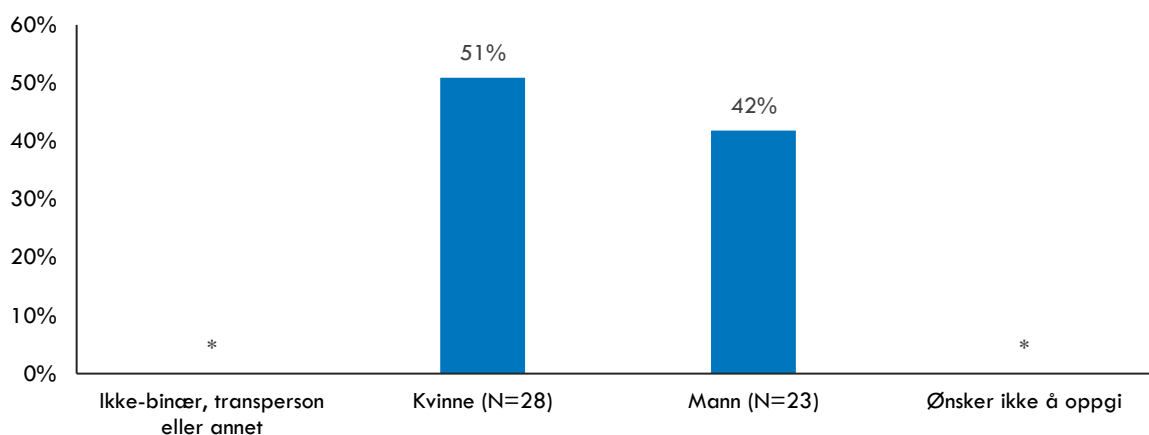
Svarprosent: 23 %

Spørreundersøkelsen ble sendt ut til totalt 4 435 medlemmer. Medlemmene fikk tilsendt en SMS med informasjon og lenke til spørreundersøkelsen 27. oktober, og undersøkelsen ble avsluttet 22. november. Det ble informert om spørreundersøkelsen på temamøte 29. august, og fontenehusene informerte om undersøkelsen internt på husene, samt la ut QR-kode som medlemmer kunne bruke for å komme til undersøkelsen. Undersøkelsen var en digital undersøkelse, men fontenehusene fikk også tilsendt en utskriftsvennlig versjon av undersøkelsen. Formålet med dette var å gi medlemmer som ønsket det mulighet til å bla gjennom undersøkelsen før de fylte den ut digitalt, eller mulighet til å kladde før de fylte ut den digitale undersøkelsen.

1.1 Antall respondenter

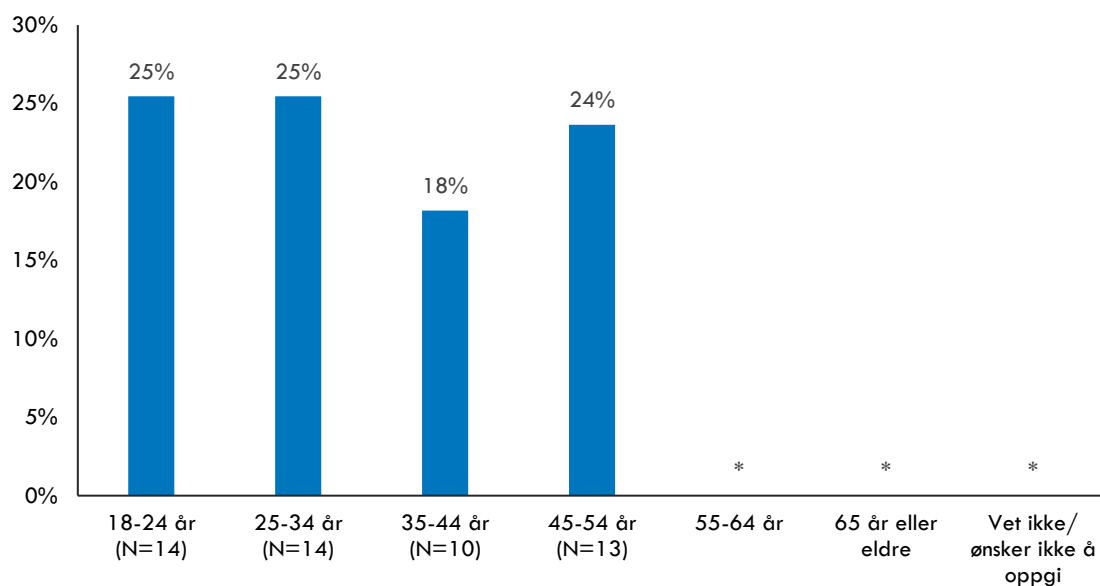
Spørsmål	Antall svar Fontenehuset Fredrikstad	Antall svar totalt
Første spørsmål stilt i undersøkelsen: Hvilket fontenehus er du medlem av?	63	1104
Siste spørsmål stilt i undersøkelsen (ikke tatt med i denne rapporten): Hva er din bosituasjon?	55	955

1.2 Hva er ditt kjønn?



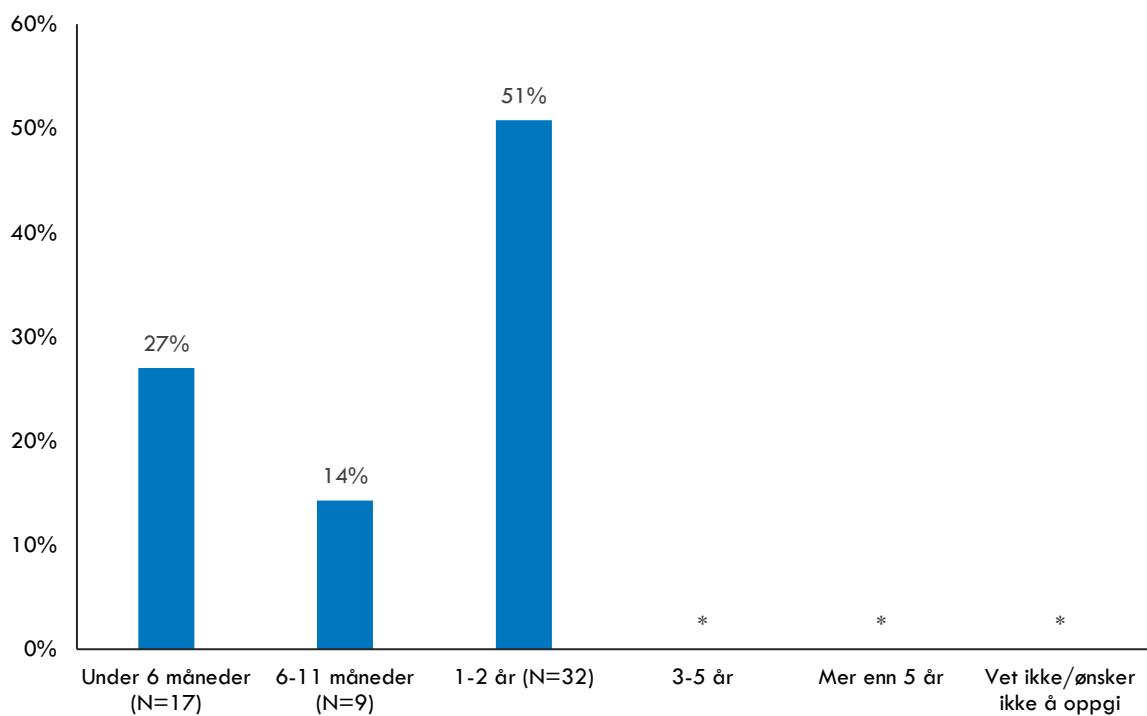
Merknad: («*») indikerer at fire eller færre respondenter har svar dette alternativet. Ved kun én sensurert kategori (fire eller færre respondenter) er prosentvis svarfordeling beregnet basert på de ikke-sensurerte kategoriene. Eksempel: Dersom svarfordelingen på et spørsmål er «Ja»: N=10, «Nei»: N=10, «Vet ikke»: N=2, vil figuren vise at svarfordelingen er 50 % «Ja» og 50 % «Nei». I realiteten er svarfordelingen 46 % «Ja», 46 % «Nei» og 8 % «Vet ikke».

1.3 Hva er din alder?



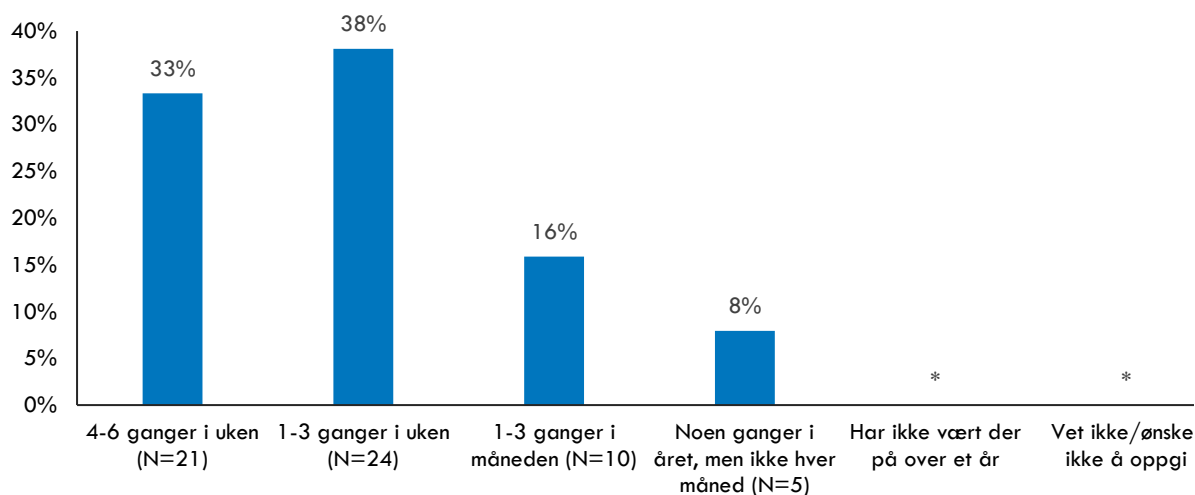
Merknad: «(*)» indikerer at fire eller færre respondenter har svar dette alternativet.

1.4 Hvor lenge har du vært medlem på fontenehuset?



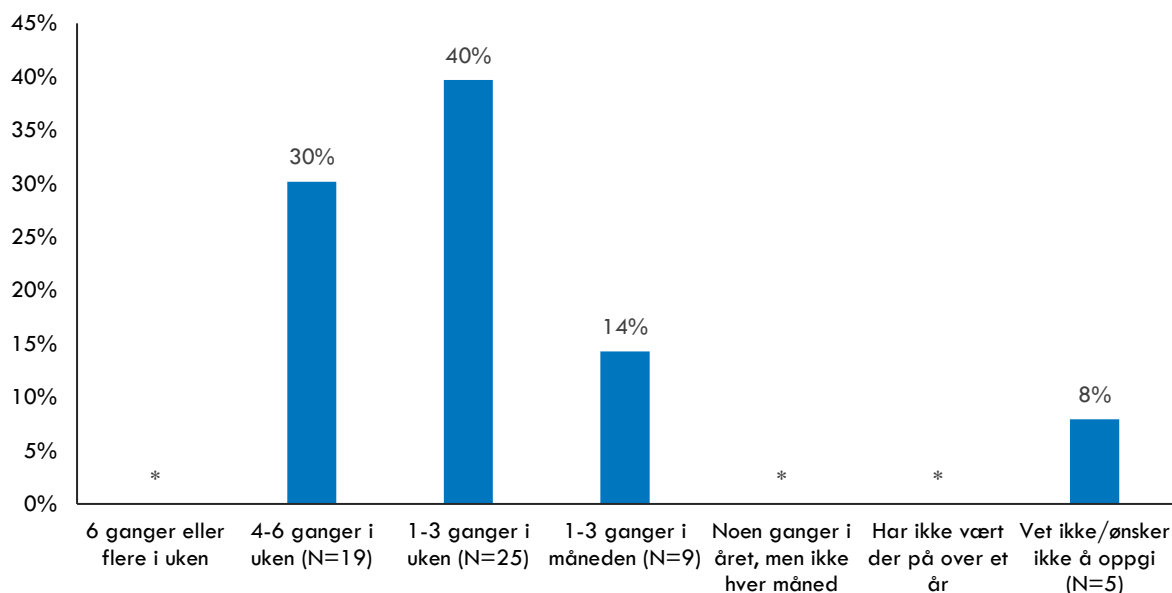
Merknad: «(*)» indikerer at fire eller færre respondenter har svar dette alternativet.

1.5 Hvor ofte pleier du vanligvis å møte opp fysisk på fontenehuset?



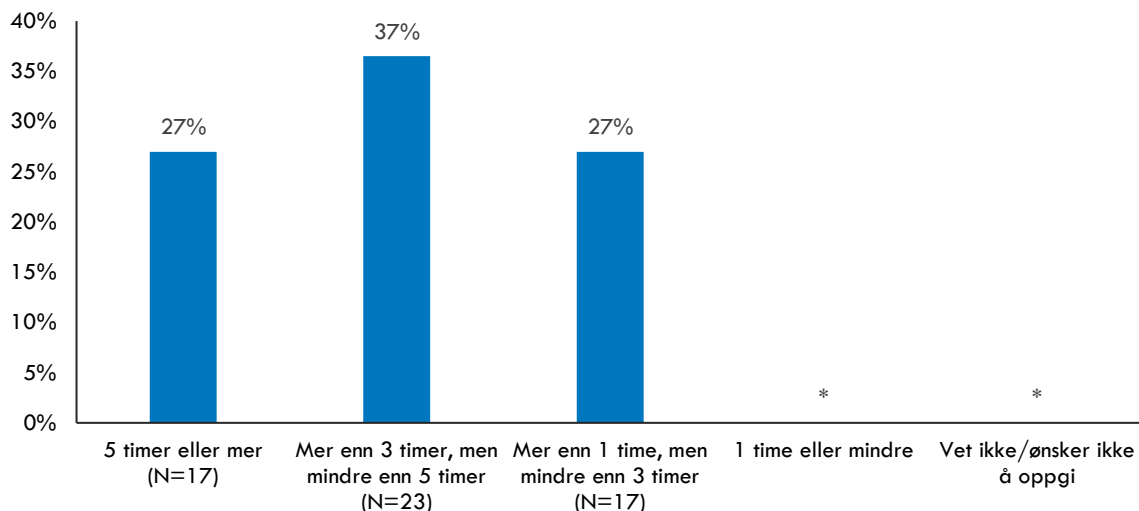
Merknad: «(*)» indikerer at fire eller færre respondenter har svar dette alternativet.

1.6 Hvor ofte er du vanligvis i kontakt med fontenehuset, enten fysisk oppmøte eller gjennom digitale flater (f.eks SMS, telefonsamtaler, videomøter e.l.)?



Merknad: «(*)» indikerer at fire eller færre respondenter har svar dette alternativet.

1.7 Omtrent hvor lenge om gangen pleier du å være på fontenehuset, når du er innom huset fysisk?

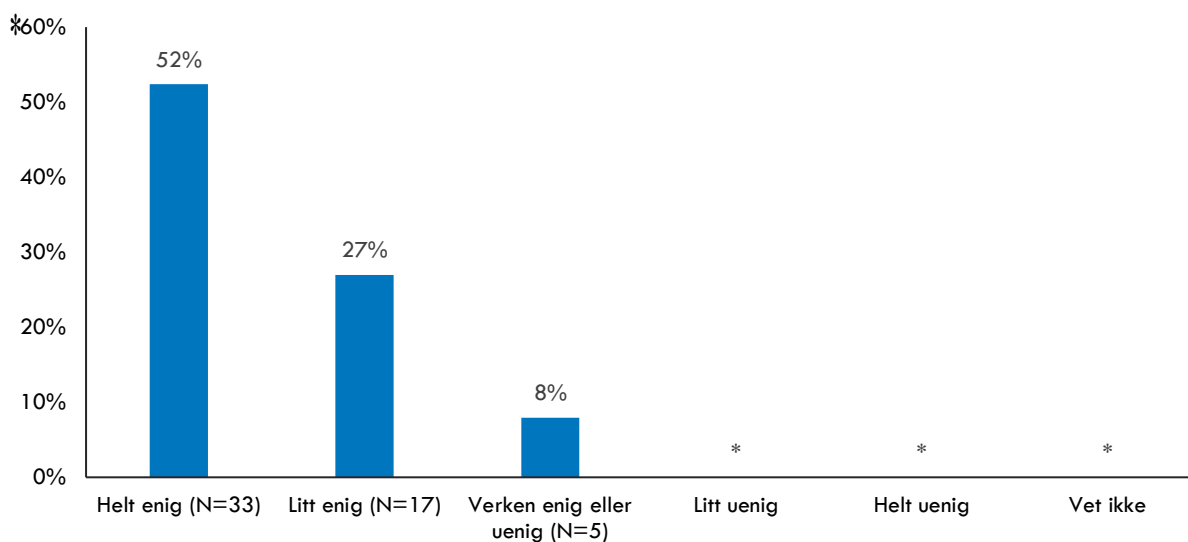


Merknad: «(*)» indikerer at fire eller færre respondenter har svar dette alternativet.

2. Ta stilling til følgende påstander

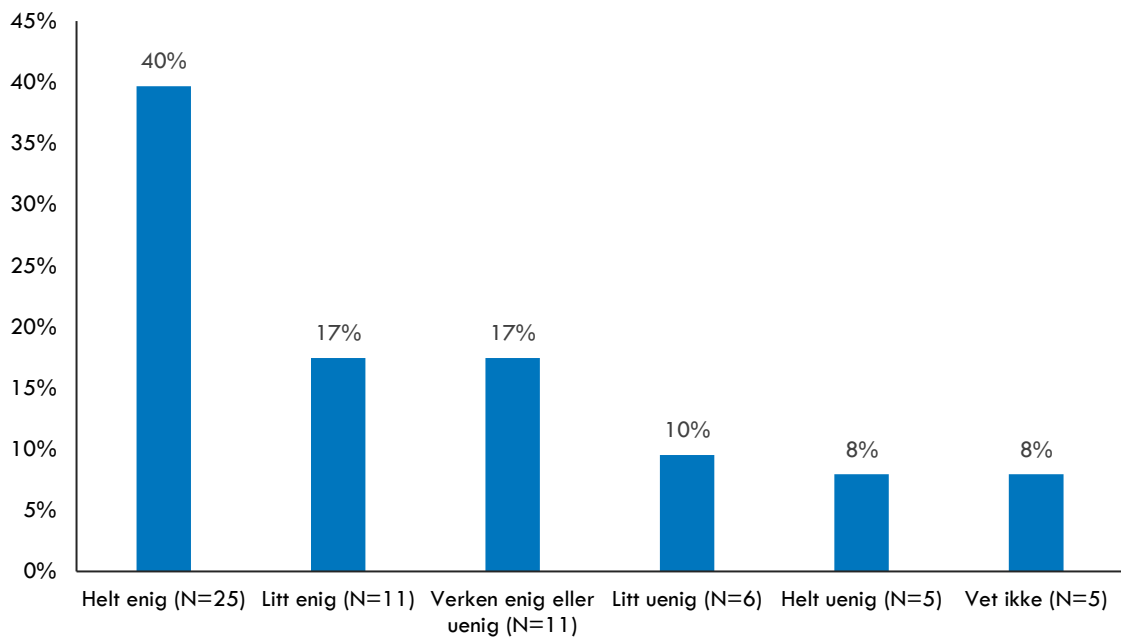
I de neste spørsmålene er svarskalaen «Helt enig», «Litt enig», «Verken enig eller uenig», «Litt uenig» og «Helt uenig».

2.1 På fontenehuset gjør jeg meningsfullt arbeid



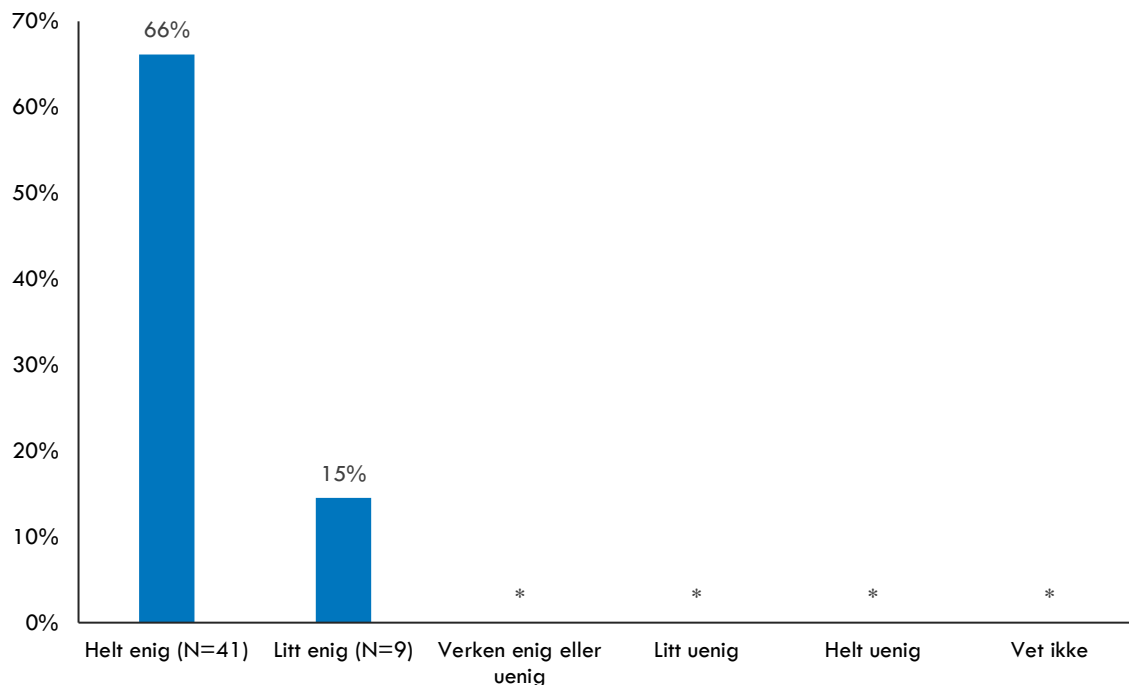
Merknad: «(*)» indikerer at fire eller færre respondenter har svar dette alternativet.

2.2 Jeg har blitt bedre til å strukturere hverdagen min etter jeg ble medlem på fontenehuset



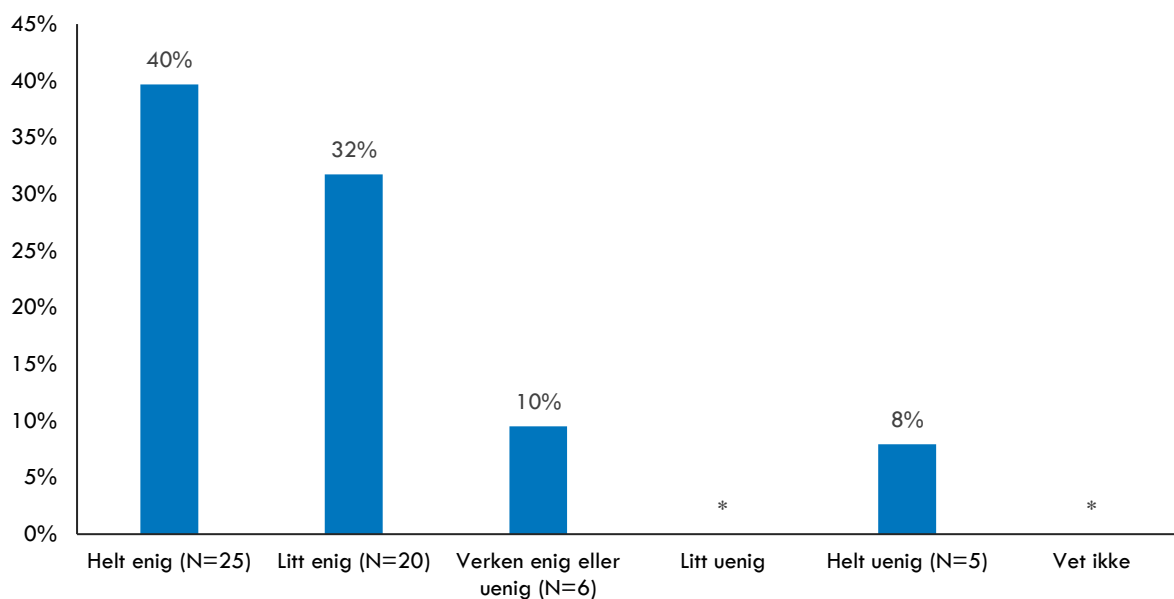
Merknad: «(*)» indikerer at fire eller færre respondenter har svar dette alternativet.

2.3 Det er et godt arbeidsmiljø på fontenehuset



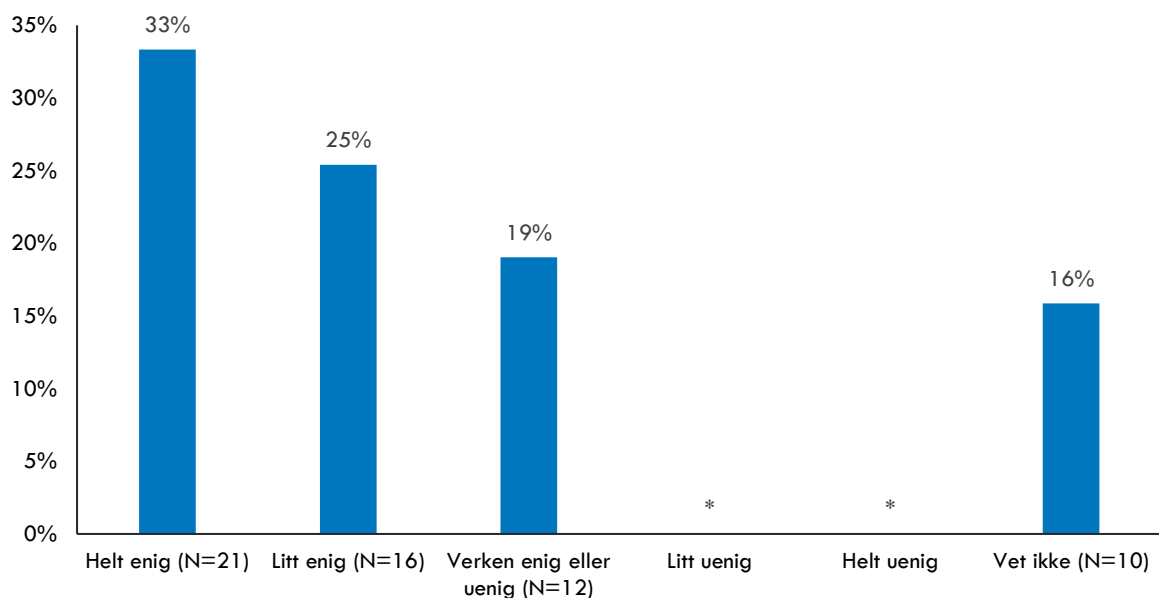
Merknad: «(*)» indikerer at fire eller færre respondenter har svar dette alternativet.

2.4 På fontenehuset får jeg være med og bestemme i saker som angår huset



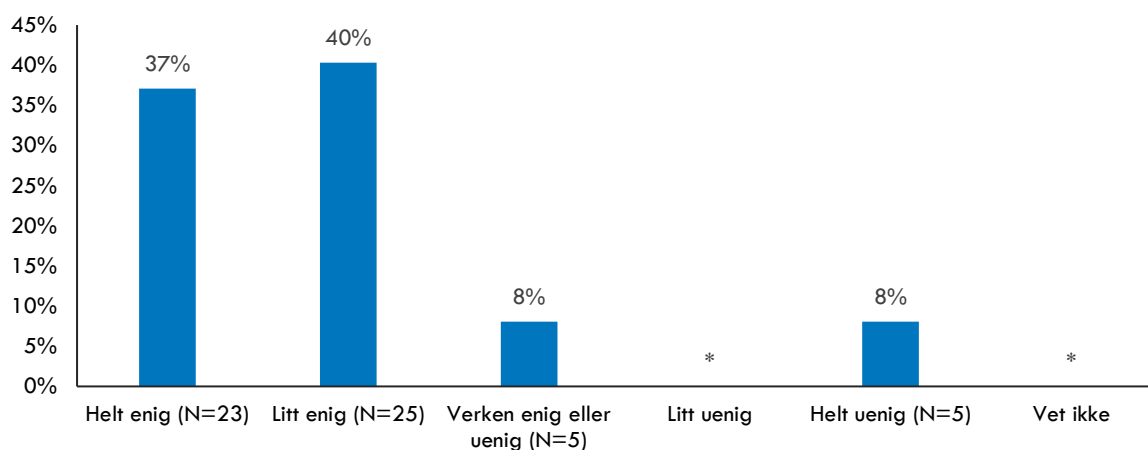
Merknad: «(*)» indikerer at fire eller færre respondenter har svar dette alternativet.

2.5 Fritidsprogrammet på fontenehuset er viktig for meg



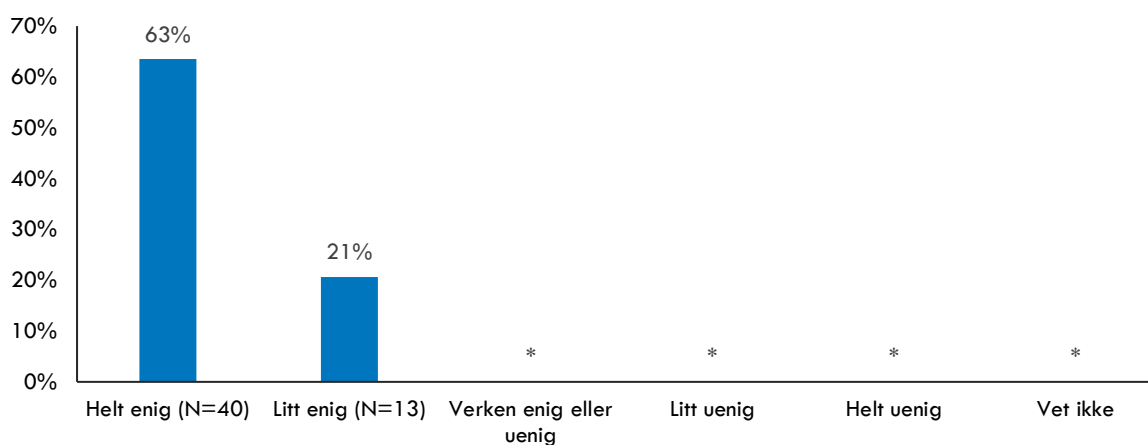
Merknad: «(*)» indikerer at fire eller færre respondenter har svar dette alternativet.

2.6 På fontenehuset har jeg fått større tro på meg selv og mine ressurser

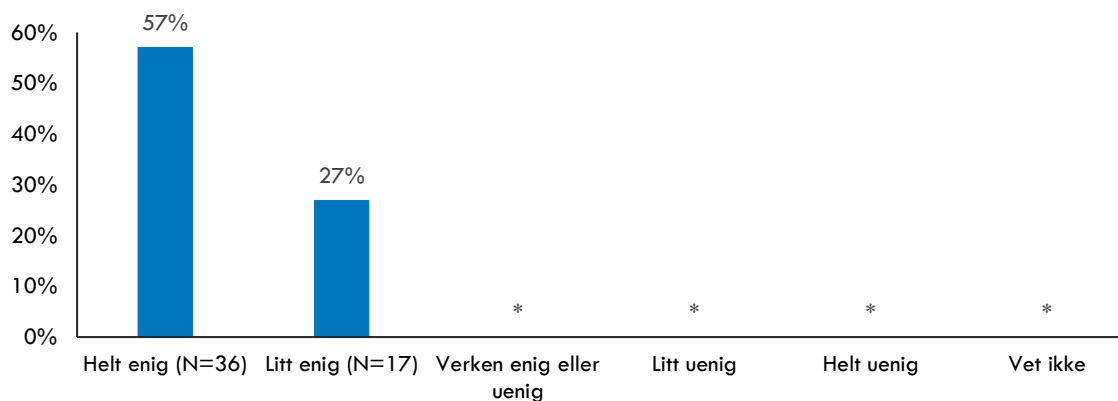


Merknad: «(*)» indikerer at fire eller færre respondenter har svar dette alternativet.

2.7 Å være på fontenehuset bidrar positivt til min livskvalitet

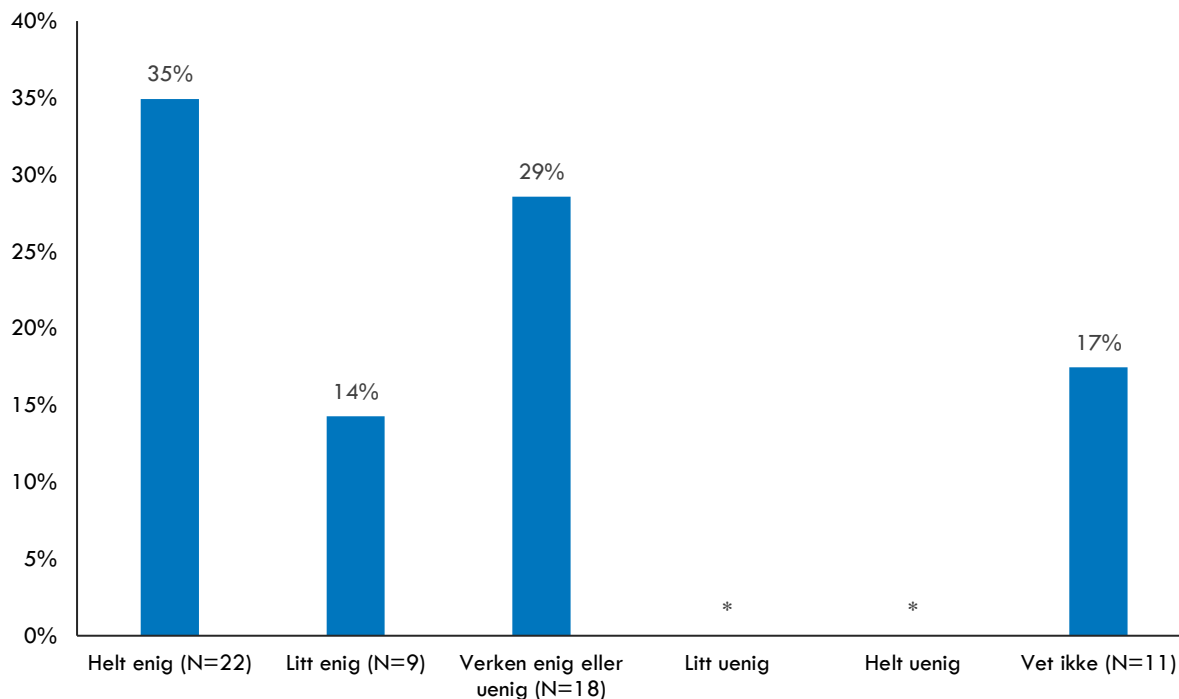


2.8 Å være på fontenehuset påvirker helsen min på en positiv måte



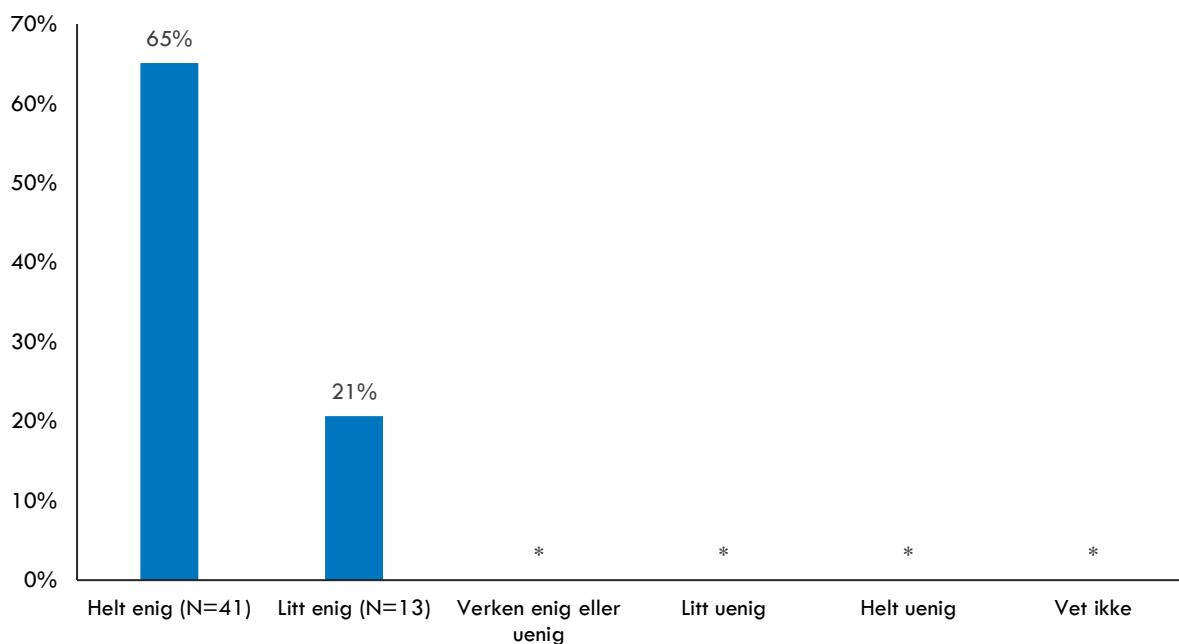
Merknad: «(*)» indikerer at fire eller færre respondenter har svar dette alternativet.

2.9 Bruk av fontenehuset har minsket behovet for innleggelse eller akutt hjelp



Merknad: «(*)» indikerer at fire eller færre respondenter har svar dette alternativet.

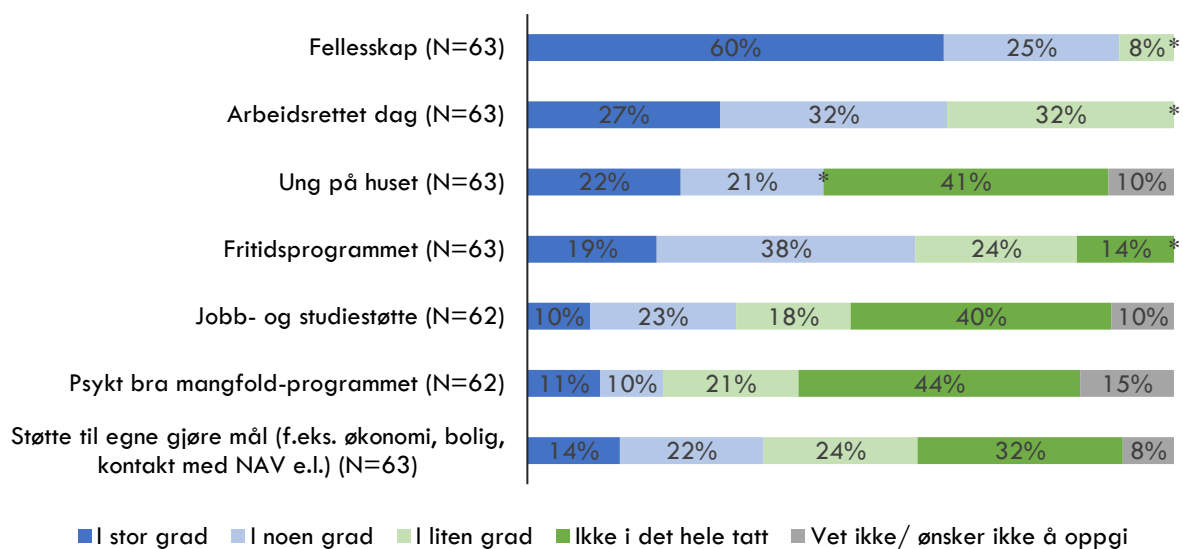
2.10 Fontenehuset har vært til hjelp for meg



Merknad: «(*)» indikerer at fire eller færre respondenter har svar dette alternativet.

3. Ta stilling til følgende påstand: Hva bruker du fontenehusene til?

Svarskalaen til spørsmålet er «I stor grad», «I noen grad», «I liten grad», «Ikke i det hele tatt» og «Vet ikke/Ønsker ikke å oppgi».



Merknad: «(*)» indikerer at fire eller færre respondenter har svar dette alternativet.